

HÄFELE

Maksymalizujemy
wartość przestrzeni.
Razem.



Zawiasy Metalla 540 SM

Zawiasem mówiąc:
**robi wrażenie,
zrobi robotę!**

Metalla 540 SM

Nowy zawias Metalla 540 SM wyróżnia się wyjątkową wytrzymałością, potwierdzoną certyfikatem LGA na 80 000 cykli. Został zaprojektowany z myślą o szybkim i prostym montażu, co znacząco ułatwia pracę. Dzięki regulacji siły hamulca możemy dopasować charakterystykę hamowania do małych, średnich i dużych frontów meblowych. Do wyboru prowadnik krzyżakowy z dodatkową regulacją wysokości na otworze podłużnym lub prowadnik liniowy o bardziej minimalistycznym wyglądzie. Dostępny w wykończeniu niklowanym oraz w wersji czarnej.

Dopasowana zaślepka ramienia

HÄFELE

Dwustopniowa regulacja siły hamowania

Wygodny dostęp
do regulacji
mimośrodowej
przewodnika

+ -
HÄFELE

Prowadnik krzyżakowy
z dodatkową regulacją
wysokości na otworze
podłużnym

Zaślepka puszeki



Häfele Metalla 540 SM 110° zawias puszkowy do zastosowań standardowych



> Dwustopniowa regulacja siły hamowania

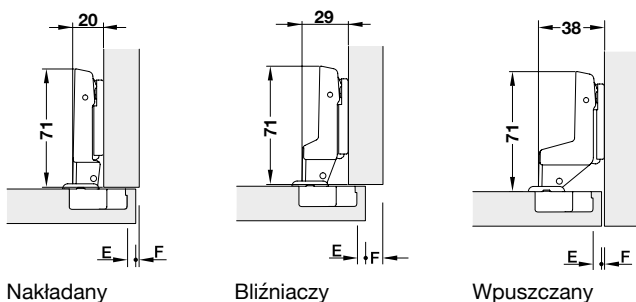


- > Zastosowanie: Do zastosowań standardowych
- > Materiał: Stal
- > Kąt otwarcia: 110°
- > Głębokość wiercenia puszki: 12 mm
- > Możliwość regulacji: Boczna ±3 mm
Wysokości ±2 mm (na przewodniku)
Głębokości ±2 mm
- > Mocowanie puszki: Do przykręcania
- > Montaż: Drzwi do korpusu system
szybkiego montażu SM

Minimalna szczelina

Grubość drzwi mm	Odległość puszki od krawędzi E				
	3,0	4,0	5,0	6,0	7,0
16	0,8	0,8	0,7	0,7	0,7
17	1,0	1,0	0,9	0,9	0,9
18	1,3	1,3	1,2	1,2	1,1
19	1,6	1,5	1,5	1,5	1,4
20	1,9	1,8	1,8	1,7	1,7
21	2,3	2,2	2,1	2,0	2,0
22	2,7	2,6	2,5	2,4	2,4
23	3,2	3,1	3,0	2,9	2,8
24	3,8	3,6	3,5	3,3	3,2
25	4,5	4,2	4,0	3,8	3,6

Minimalna szczelina F



E = Odległość puszki od krawędzi
F = Szczelina



Zaokrąglenie krawędzi drzwi zmniejsza podane wartości.

Uwaga:

Wartości podane w tabeli odległości puszki dotyczą położenia środkowego wkrętu regulacji bocznej.

→ Nakładany



Nałożenie drzwi mm

10	11	12	13	14	15	16	17	18	
				3	4	5	6	7	0
		3	4	5	6	7			2
3	4	5	6	7					4

Odległość puszki od krawędzi E mm Dystans przewodnika H mm



Wykończenie	45/9.5
Z hamulcem (z samoczynnym domykaniem)	
Niklowany	311.05.000
Czarny (OX)	311.05.003
Bezładny (bez sprężyny)	
Niklowany	311.05.006
Czarny (OX)	311.05.009

Opakowanie: 1, 50 lub 250 szt.

Wskazówka dotycząca zamówienia:

Sugerowany wkręt do montażu puszkawy zawiasu niklowanego
015.55.639

→ Bliźniaczy



Nałożenie drzwi mm

0,5	1,5	2,5	3,5	4,5	5,5	6,5	7,5	8,5	
				3	4	5	6	7	0
		3	4	5	6	7			2
3	4	5	6	7					4

Odległość puszkki od krawędzi E mm Dystans prowadnika H mm



Wykończenie	45/9.5
Z hamulcem (z samoczynnym domykaniem)	
Niklowany	311.05.001
Czarny (OX)	311.05.004
Bezładny (bez sprężyny)	
Niklowany	311.05.007
Czarny (OX)	311.05.010

Opakowanie: 1, 50 lub 250 szt.

Wskazówka dotycząca zamówienia:

Sugerowany wkręt do montażu puszkki zawiasu niklowanego 015.55.639

→ Wpuszczany



Nałożenie drzwi mm

-8	-7	-6	-5	-4	-3	-2	-1	0	
				3	4	5	6	7	0
		3	4	5	6	7			2
3	4	5	6	7					4

Odległość puszkki od krawędzi E mm Dystans prowadnika H mm



Wykończenie	45/9.5
Z hamulcem (z samoczynnym domykaniem)	
Niklowany	311.05.002
Czarny (OX)	311.05.005
Bezładny (bez sprężyny)	
Niklowany	311.05.008
Czarny (OX)	311.05.011

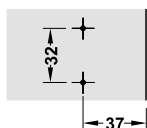
Opakowanie: 1, 50 lub 250 szt.

Wskazówka dotycząca zamówienia:

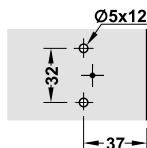
Sugerowany wkręt do montażu puszkki zawiasu niklowanego 015.55.639

Häfele Metalla 540 SM prowadniki z regulacją mimośrodową

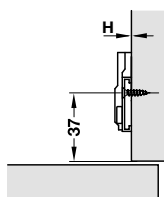
→ Prowadnik krzyżakowy z regulacją mimośrodową do systemu szybkiego montażu SM



Do przykręcenia za pomocą wkrętów do płyt wiórowych



Do przykręcenia zamontowanymi wstępnie wkrętami Euro



H = Dystans

- > Zastosowanie: Do zawiązów puszkowych Metalla 540 SM
- > Sposób mocowania: System szybkiego montażu SM
- > Materiał: Stal
- > Odległość od krawędzi: 37 mm
- > Możliwość regulacji: Wysokości ± 2 mm za pomocą mimośrodów i ± 2 mm na otworze podłużnym



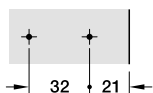

Do otworu o średnicy Ø mm	Głębokość wiercenia mm	Dystans mm	Niklowany	Czarny (OX)
Do przykręcenia za pomocą wkrętów do płyt wiórowych				
-	-	0	311.70.752	311.70.756
-	-	2	311.70.753	311.70.758
Do przykręcenia zamontowanymi wstępnie wkrętami Euro				
5	12	0	311.70.754	311.70.757
-	-	2	311.70.755	311.70.759

Opakowanie: 1 lub 250 szt.

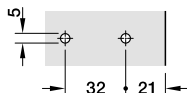
Wskazówka dotycząca zamówienia:

Sugerowany wkręt do montażu przewodnika niklowanego do przykręcenia za pomocą wkrętów do płyt wiórowych 015.35.646

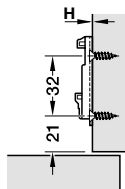
→ Prowadnik liniowy z regulacją mimośrodową do systemu szybkiego montażu SM



Do przykręcenia za pomocą wkrętów do płyt wiórowych



Do przykręcenia zamontowanymi wstępnie wkrętami Euro



H = Dystans

- > Zastosowanie: Do zawiązów puszkowych Metalla 540 SM
- > Sposób mocowania: System szybkiego montażu SM
- > Materiał: Stal
- > Odległość od krawędzi: 21 i 53 mm
- > Możliwość regulacji: Wysokości ± 2 mm za pomocą mimośrodów



Do otworu o średnicy Ø mm	Głębokość wiercenia mm	Dystans mm	Niklowany	Czarny (OX)
Do przykręcenia za pomocą wkrętów do płyt wiórowych				
-	-	0	311.70.750	311.70.730
Do przykręcenia zamontowanymi wstępnie wkrętami Euro				
5	12	0	311.70.760	311.70.740

Opakowanie: 1 lub 500 szt.

Wskazówka dotycząca zamówienia:

Sugerowany wkręt do montażu przewodnika niklowanego do przykręcenia za pomocą wkrętów do płyt wiórowych 015.35.646

Zaślepki ramienia z logo do zawiasów Metalla 540 o kącie otwarcia 110°



> Zastosowanie: Do zawiasów puszkowych Metalla 540 SM
> Materiał: Stal

Do zawiasu	Wersja	Niklowany	Czarny (OX)
Nakładanego	Lewa	311.91.542	311.91.546
Bliźniaczego	Lewa	311.91.544	311.91.545
Wpuszczanego	Lewa	311.91.543	311.91.548
Nakładanego	Prawa	311.91.504	311.91.507
Bliźniaczego	Prawa	311.91.505	311.91.508
Wpuszczanego	Prawa	311.91.506	311.91.509

Opakowanie: 1 lub 1000 szt.

Zaślepka puszki zawiasu Metalla 540 SM



> Zastosowanie: Do zawiasów puszkowych Metalla 540 SM
> Materiał: Stal

Wersja	Niklowany	Czarny (OX)
Bez logo	311.91.541	311.91.547

Opakowanie: 1 lub 1000 szt.

**Maksymalizujemy
wartość przestrzeni.
Razem.**

HÄFELE

Häfele Polska Sp. z o.o. | ul. Wrocławska 4d | Długoleka | 55-095 Mirków
tel.: +48 71 747 23 00 | e-mail: info@hafele.pl

www.hafele.pl

08.2025
HPL 732.40.088